

# JUHEND:

## “Koolitusteenused 2024-2025 inkubatsioonis osalevatele ettevõtetele” riigihangete registris pakkumise esitamine

Selleks, et Loomeinkubaatorile koolitusteenuseid pakkuda, peavad kõik pakkujad:

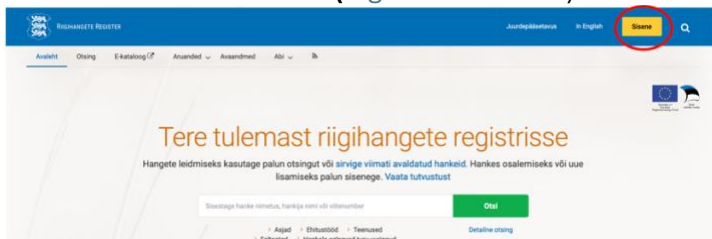
1. Riigihangete registris hanke juurde registreerima ja taotluse esitlema.
2. Kõik taotluse esitanud ja sobivaks kvalifitseeritud pakkujad hakkavad saama teavitusi, kui organisatsioon on koolitusteenuseid hankimas.
3. Seejärel on neil võimalus seejärel pakkumisi esitada.

Järgnev juhend näitab, kuidas end registris hanke juurde registreerida ja taotlus esitada.

Riigihangete register: [riigihanked.riik.ee](https://riigihanked.riik.ee)

Hanke link: <https://riigihanked.riik.ee/rhr-web/#/procurement/7052552/general-info>

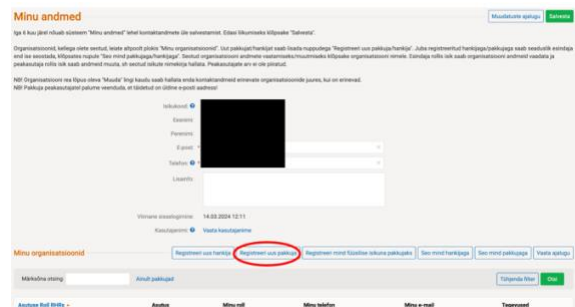
### 1. Loo endale konto ([riigihanked.riik.ee](https://riigihanked.riik.ee))




1. Logi sisse ID-kaardi või mobiil ID-ga.



2. Vaata, et andmed on korrektsed ja registreeri pakkuja.



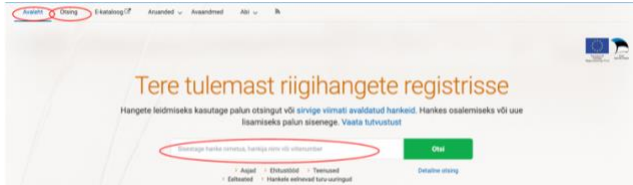
3. Lisa registrikood, too andmed ja registreeri ettevõtte



## 2. Registreeru hanke juurde.

### 1. Otsi üles hange

Hanke nimi: "Koolitusteenused 2024-2025 inkubatsiooniosalevatele ettevõtetele"  
Hankija nimi: Sihtasutus Tallinna Ettevõtlusinkubaatorid (90009231)  
Viitenumber: 276494



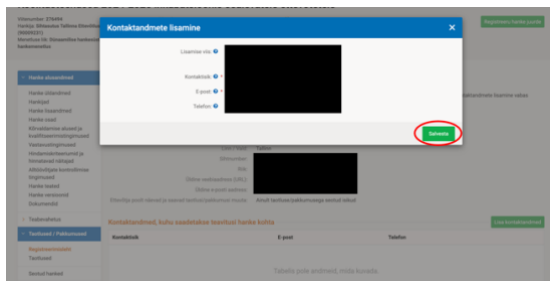
### 2. Registreeru hanke juurde.



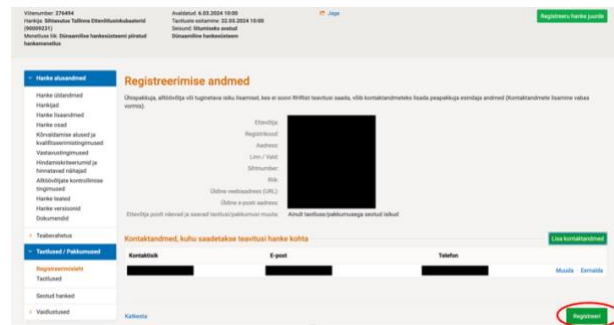
### 3. Vaata, et ettevõtte andmed on õiged ja lisa kontaktandmed.



### 4. Lisa kontaktandmed, kuhu soovid teavitusi saada.



### 5. Registreeri.

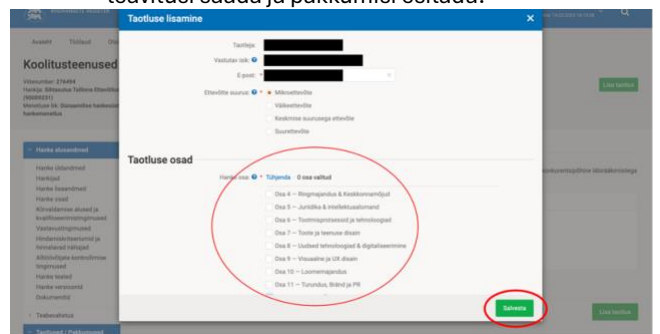


## 3. Lisa taotlus

### 1. Lisa taotlus.

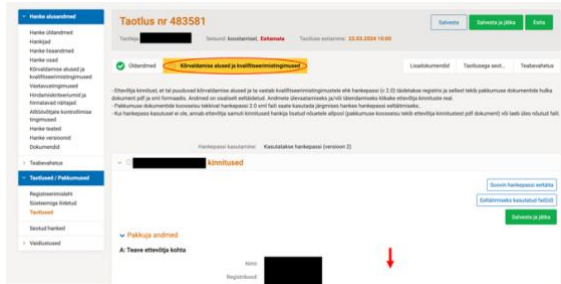


### 2. Vali valdkonnad, kus soovid koolitusteenuste kohta teavitusi saada ja pakkumisi esitada.

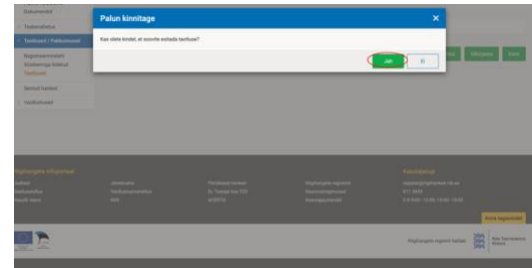
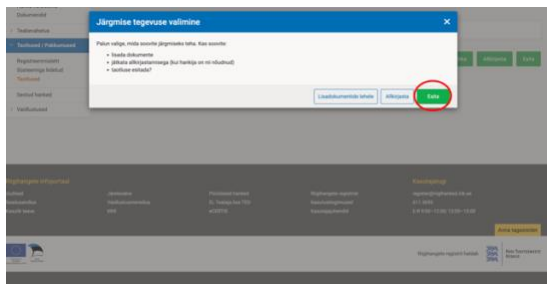


3. Vaata üle, kas üldandmed on korras. Seejärel liigu kõrvaldamise aluste ja kvalifitseerimistingimuste juurde.

Kõrvaldamise ja kvalifitseerimistingimused on suures osas automaatselt täidetud, kuid kontrolli need üle!

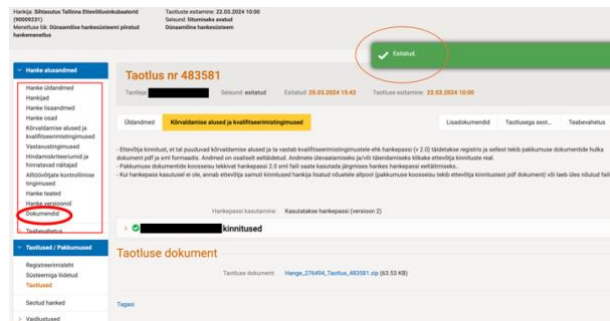


4. Kui kõik on korrektne, siis salvesta ja esita taotlus.



5. Kui taotlus on edukalt esitatud, siis peaks üles paremale tekkima roheline riba "Esitatud"

Tubli, said hakkama!



6. Enne kui tulevikus pakkumisi esitada hakkad, siis tutvü ka hanke dokumentidega. Dokumendid leiad vasakult rippmenüüst "Dokumendid".

Üleval on mitmeid dokumente, kindlasti loe läbi: "Koolitusteenused RHD üldtingimused".

